

平成24年4月1日現在

旅客運賃表

京阪京都交通株式会社

国道線

1A 亀岡駅前 — 京都成章高校前

京都成章高校前							180	
沓掛西口						180	180	
老の坂峠					160	230	230	
峠西口				160	180	270	270	
国道王子			160	230	230	300	300	
篠		160	180	250	250	370	370	
ひばりヶ丘	160	160	180	250	250	370	370	
国道つつじヶ丘	160	160	180	230	270	300	430	
頼政塚前	160	160	180	230	270	300	430	
矢田口	160	160	180	230	270	300	430	
グランド前	160	180	180	220	270	370	440	
大本本部前	160	180	180	220	270	370	440	
亀岡駅前	160	160	180	180	220	270	370	440

1 亀岡駅前 — 桂駅東口

2 保津川乗船場前 - 京都駅前
亀岡駅前 — 京都駅前
[桂駅東口経由]

京都駅前							220
七条大宮・京都水族館前						220	
梅小路公園前							
七条千本							
七条御前通							
西大路七条							
月読橋							
大門町							
川勝寺							
東側町							
桂大橋							
桂離宮前							
桂消防署前							
桂駅東口	160						
川島町							
川島栗田町							
榎原							
公会堂前	160						
三ノ宮							
国道中山	160	180					
国道塚原							
国道沓掛口							
芸大前							
国道沓掛	160						
薬師湯前							
沓掛西口	170	180	200				
老の坂峠	180	230	300				
峠西口	160	230	250	270	300		
国道王子	160	180	270	300	380	430	
篠	160	230	300	370	430	460	
ひばりヶ丘							
国道つつじヶ丘	180	250	370	380	460	500	
頼政塚前							
矢田口	160	180	230	270	300	430	
グランド前							
大本本部前							
亀岡駅前	160	180	220	270	370	440	
保津川乗船場前							

6 亀岡駅前 — 亀岡車庫

220		180		160		亀岡駅前															
						大本本部前															
						グランド前															
180		160				矢田口															
						頼政塚前															
						国道つつじヶ丘															
						ひばりが丘															
160						アルプラザ前															
						陽生苑前															
						亀岡車庫															

大原野線

14 長峰 - 京都駅前
 [芸大前、桂駅東口経由]
13 長峰 - 桂駅前
 [芸大前経由]

京都駅前												
七条大宮・京都水族館前												
梅小路公園前												
七条千本												
七条御前通												
西大路七条												
月読橋												
大門町										220		
川勝寺												
東側町												
桂大橋												
桂離宮前										230		
桂消防署前						160						
桂駅東口												
川島町												
川島粟田町												
榎原								180		270		
公会堂前						160						
三ノ宮												
国道中山	160				180							
国道塚原								230		290		
国道沓掛口												
芸大前						160	180					
国道沓掛								230	290	370		
西長天理教前												
西長出荷場前						180	200	230	300	370	410	
西長南口						160						
北春日町												
柳川												
北井						200		270		370		
南春日町								370	420	450	500	
灰方						160						
横井												
八幡前						160	200	270	340	370	410	
長峰										450	520	570

桂坂線

19

桂坂中央 - 洛西バスターミナル

		洛西バスターミナル									
180		160		東新林町						桂坂東口	
				新林中通						川島町	
				国道沓掛口						川島粟田町	
		桂坂口		桂坂センター前				榎原		160	
		天蓋公園前		西桂坂		三ノ宮					
160		ふれあいの里		中山		160		180			
		大枝山町西		塚原						230	
		桂坂小学校		桂坂口		160		180			
		花の舞公園前		沓掛						300	
		大枝山町東		西長天理教前		180		200		230	
		峰ヶ堂町一丁目		西長出荷場前							
		峰ヶ堂町三丁目		西長南口		160		180		200	
桂坂中央		北春日町		柳川						270	
		北井		北井		200		270		370	
		南春日町		南春日町		160					
		灰方		灰方							
		横井		横井							
		八幡前		八幡前		200		270		340	
		長峰		長峰		160		200		270	
										370	
										410	
										450	

大原野線

13B

長峰 - 桂坂東口
[沓掛]

桂坂線

20

桂坂中央～桂駅西口
[東桂坂経由]

23

桂坂中央～桂駅東口
[東桂坂経由]

20B

桂坂中央 - 桂駅西口
[西桂坂経由]

																		桂駅西口					
230	230	230	230	230	230	230	230	230	180	160	160	160	160	桂駅西口／東口				野田町				160	
230	230	230	230	230	230	230	230	230	180	160	160	160	野田町				榎原小学校前				160	160	
230	230	230	230	230	230	230	230	230	180	160	160	榎原小学校前				榎原水築町				160	160	160	
230	230	230	230	230	230	230	230	230	180	160	榎原水築町				三ノ宮街道				160	160	160	160	
180	180	180	180	180	180	180	180	180	160	三ノ宮街道				榎原鳴谷				160	180	180	180	180	
160	160	160	160	160	160	160	160	160	160	榎原鳴谷				桂イノベーションパーク前				160	180	230	230	230	230
160	160	160	160	160	160	160	160	桂イノベーションパーク前				京大桂キャンパス前				160	160	180	230	230	230	230	
160	160	160	160	160	160	160	京大桂キャンパス前				桂御陵坂				160	160	160	180	230	230	230	230	
160	160	160	160	160	160	桂御陵坂				東桂坂				160	160	160	160	180	230	230	230	230	
160	160	160	160	東桂坂				峰ヶ堂町一丁目				160	160	160	160	160	180	230	230	230	230		
160	160	160	峰ヶ堂町一丁目				大枝山町東				160	160	160	160	160	160	180	230	230	230	230		
160	160	大枝山町東				花の舞公園前				160	160	160	160	160	160	160	180	230	230	230	230		
160	花の舞公園前				桂坂センター前				160	160	160	160	160	160	160	160	180	230	230	230	230		
桂坂中央				星の坂②番				160	160	160	160	160	160	160	160	160	180	230	230	230	230		
				天蓋公園前				160	160	160	160	160	160	160	160	160	180	230	230	230	230		
				星の坂⑥番				160	160	160	160	160	160	160	160	160	180	230	230	230	230		
				西桂坂				160	160	160	160	160	160	160	160	160	180	230	230	230	230		
				星の坂③番				160	160	160	160	160	160	160	160	160	180	230	230	230	230		
				ふれあいの里				160	160	160	160	160	160	160	160	160	180	230	230	230	230		
				星の坂④番				160	160	160	160	160	160	160	160	160	180	230	230	230	230		
				大枝山町西				160	160	160	160	160	160	160	160	160	180	230	230	230	230		
				星の坂⑤番				160	160	160	160	160	160	160	160	160	180	230	230	230	230		
				桂坂小学校前				160	160	160	160	160	160	160	160	160	180	230	230	230	230		
桂坂中央				160	160	160	160	160	160	160	160	160	160	160	160	160	160	180	230	230	230	230	

桂坂線

25A

京都成章高校前 - 桂駅東口

250	250	250	230	230	230	230	180	160	160	160	160	桂駅東口
250	250	250	230	230	230	230	180	160	160	160	野田町	
250	250	250	230	230	230	230	180	160	160	桜原小学校前		
250	250	250	230	230	230	230	180	160	桜原水築町			
200	200	200	180	180	180	180	160	三ノ宮街道				
180	180	180	160	160	160	160	国道中山					
180	180	180	160	160	160	国道塚原						
180	170	170	160	160	国道沓掛口							
180	170	170	160	芸大前								
160	160	160	国道沓掛									
160	160	薬師湯前										
160	沓掛西口											
京都成章高校前												

25

桂坂中央 - 桂駅東口

桂駅東口
野田町
桜原小学校前
桜原水築町
三ノ宮街道
160
国道中山
160
180
国道塚原
国道沓掛口
芸大前
160
180
230
国道沓掛
160
170
180
200
250
沓掛西口
160
160
西桂坂
160
ふれあいの里
大枝山町西
180
桂坂小学校前
160
桂坂中央
230

25B

京都成章高校前 - JR桂川駅前

JR桂川駅前
桂駅東口
160
野田町
160
180
桜原小学校前
160
160
180
桜原水築町
160
160
160
180
三ノ宮街道
160
160
160
160
180
国道中山
160
180
180
180
180
180
180
国道塚原
160
180
230
230
230
230
230
230
国道沓掛口
160
160
180
230
230
230
230
230
芸大前
160
160
160
180
230
230
230
230
230
国道沓掛
160
160
160
160
180
230
230
230
230
230
薬師湯前
160
170
170
180
180
200
250
250
250
250
250
沓掛西口
160
160
170
170
180
180
200
250
250
250
250
250
京都成章高校前
160
160
160
180
180
180
180
200
250
250
250
250
250

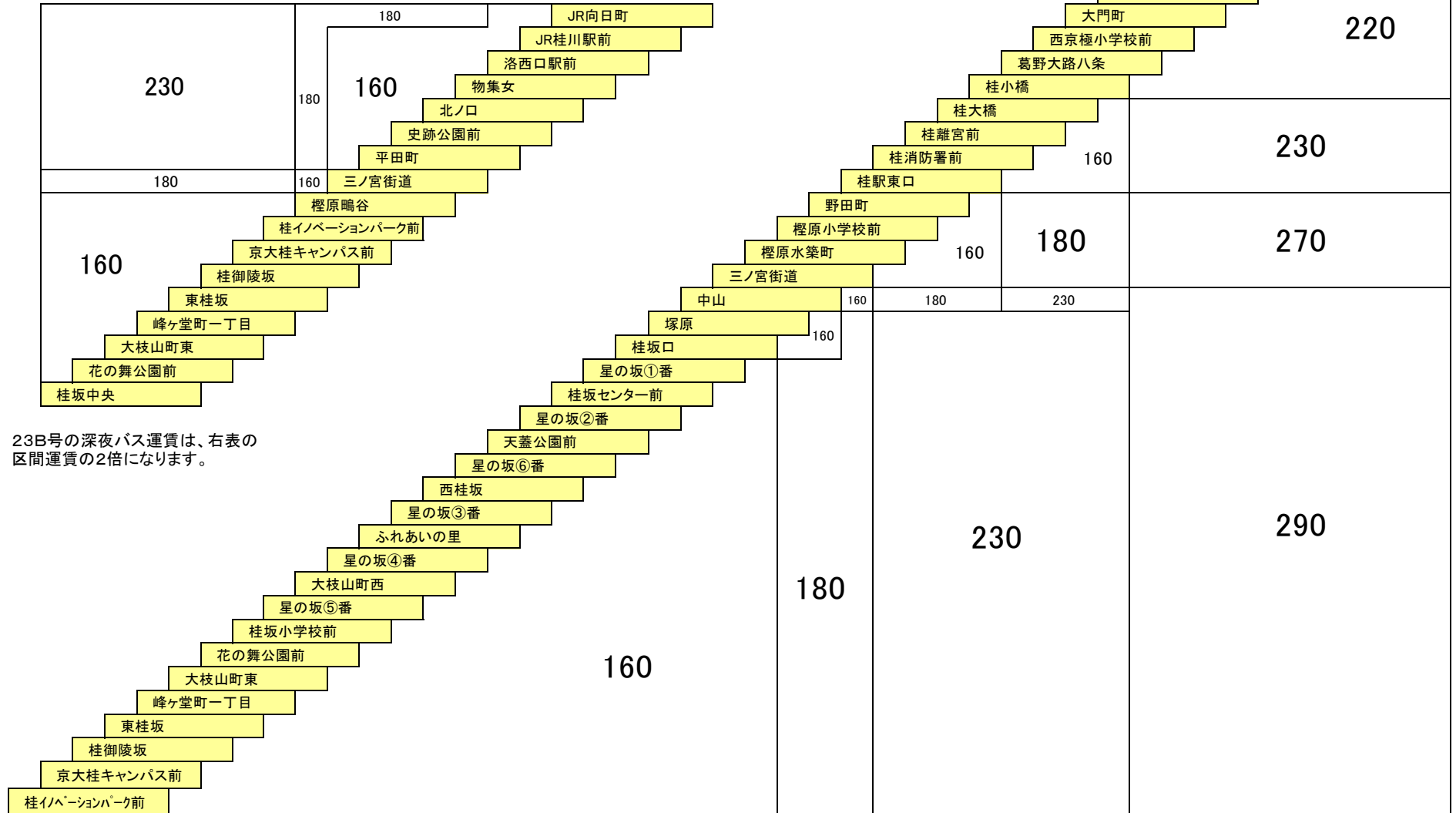
直行25A

京都成章高校前 - 桂駅東口 (ノンストップ)

桂駅東口
京都成章高校前
250

桂坂線

22 桂坂中央 - JR向日町



23B号の深夜バス運賃は、右表の
区間運賃の2倍になります。

23B 桂イノベーションパーク - 桂駅東口

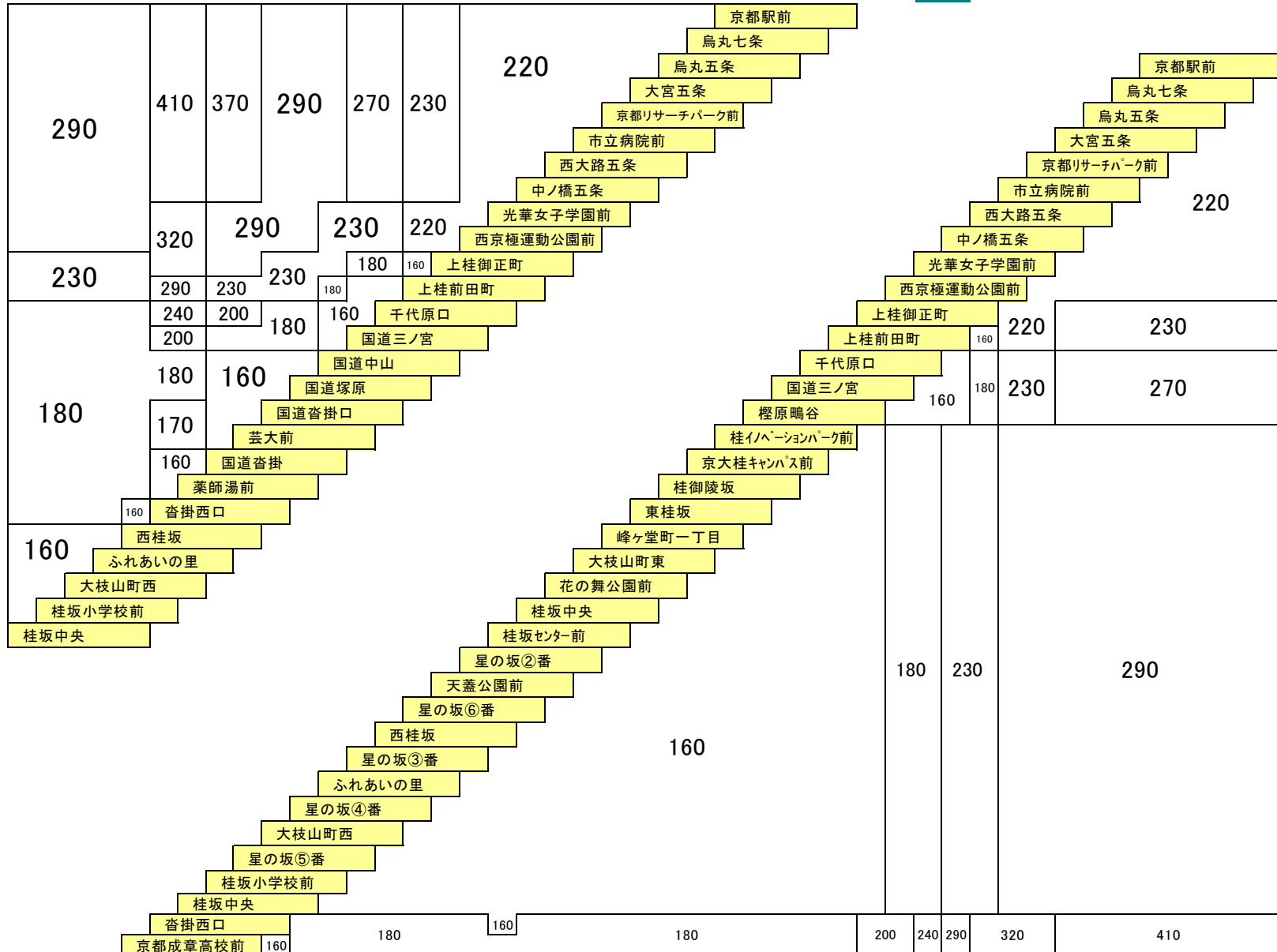
26B 桂イノベーションパーク - 京都駅前

桂坂線

27 桂坂中央 - 京都駅前

21 桂坂中央 - 京都駅前

21A 京都成章高校前 - 京都駅前



快速24

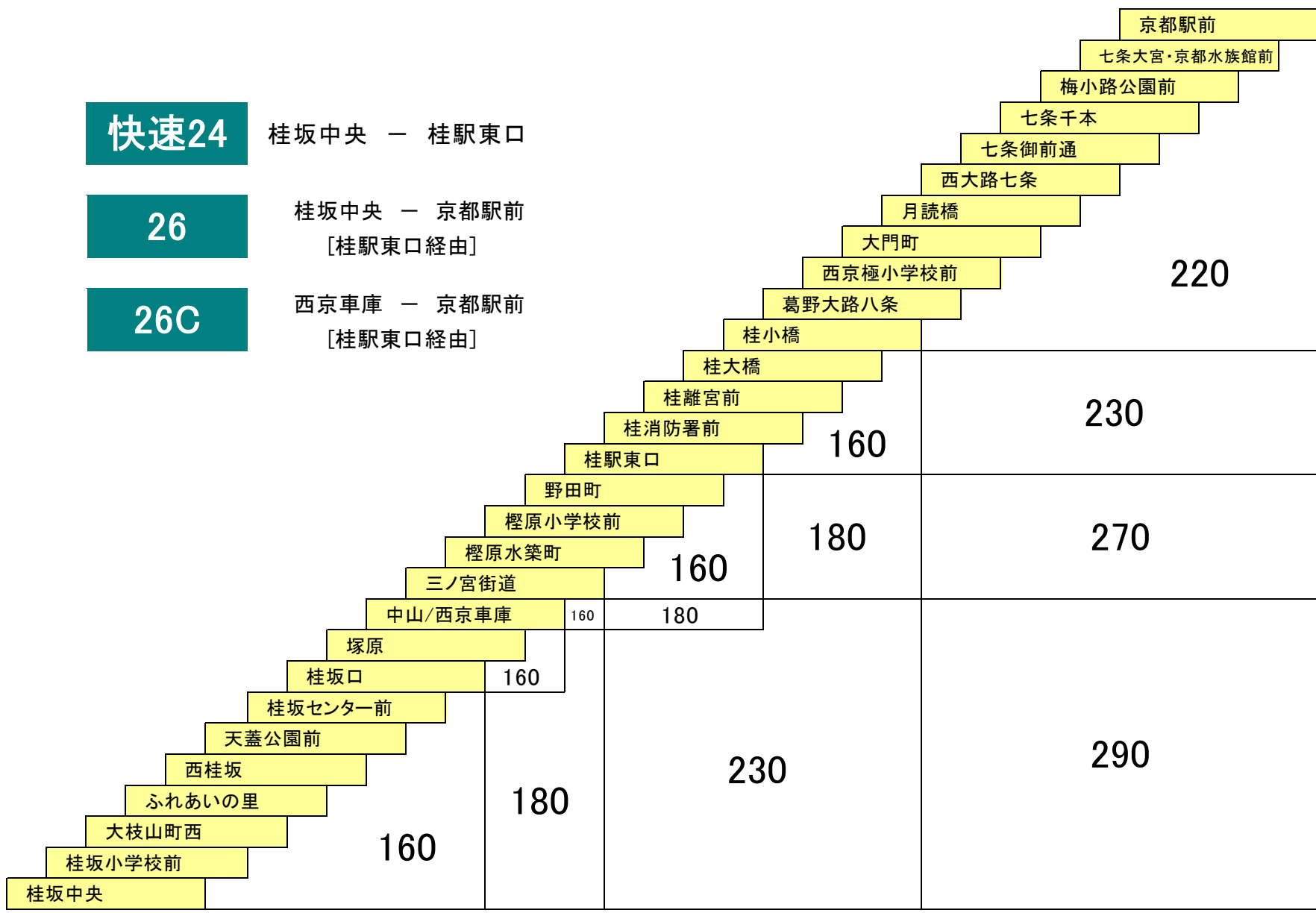
桂坂中央 — 桂駅東口

26

桂坂中央 — 京都駅前
[桂駅東口経由]

26C

西京車庫 — 京都駅前
[桂駅東口経由]



桂坂線

28

桂坂中央 - 京都駅前

28A

京都成章高校前 - 京都駅前

桂坂中央	160								
桂坂小学校前		160							
大枝山町西			180						
ふれあいの里				180					
西桂坂		160							
京都成章高校前			160						
沓掛西口		160	170	180					
薬師湯前					200				
国道沓掛						250			
芸大前			160				230		
国道沓掛口								230	
国道塚原									290
国道中山				160		180			
三ノ宮									
公会堂前							160		
榎原								180	
川島粟田町									270
川島町									
桂駅東口									160
桂消防署前									
桂離宮前									
桂大橋									230
東側町									
川勝寺									
大門町									220
月読橋									
西大路七条									
七条御前通									
七条千本									
梅小路公園前									
七条大宮・京都水族館前									
京都駅前									

イオンモール線

西大路四条 - イオンモール京都五条

イオンモール京都五条	
西大路四条	100

フラワーライン線

京阪七条駅 - 光華女子学園

光華女子学園		220
京都リサーチパーク前		
京都駅八条口		
京阪七条駅		

立命館大学線

京阪中書島 - 立命館大学(BKC)

立命館大学(BKC)	
京阪中書島	600

龍谷大学線

京阪中書島 - 龍谷大学

龍谷大学	
京阪中書島	500

明治国際医療大学線

77

桂駅東口 - 明治国際医療大学

明治国際医療大学		1000	
境谷大橋			
JR桂川駅前	230	1000	
桂駅東口	-	230	1000

45

園部大橋-園部駅西口-明治国際医療大学

明治国際医療大学		150	150
明治国際医療大学 附属病院			
日吉駅前	150	150	
曾我谷口	-	400	400
木崎町	-	400	400
園部駅西口	-	400	400
園部大橋	-	400	400

穴太寺線

59

亀岡駅前 - 穴太寺前 - 亀岡駅前

八田線

40

亀岡駅前 - 園部駅西口

亀岡駅前																		園部駅西口																	
緑橋																		京都建築大学駅前																	
亀岡市役所前																		栄町																	
ガレリアかめおか																		淇陽学校前																	
JA京都本店前																		小桜																	
穴川																		園部高校前																	
吉田東																		国際交流会館前																	
吉田中																		南丹市役所前																	
市民プール前																		園部大橋																	
運動公園ターミナル																		園部河原町																	
穴太																		横田																	
おばた橋																		横田上																	
穴太寺前																		黒田																	
おばた橋																		船阪																	
穴太																		九品寺前																	
運動公園ターミナル																		大西																	
運動公園前																		摩気小学校前																	
国道穴川																		穴人																	
JA京都本店前																		長谷																	
ガレリアかめおか																		八乙女口																	
亀岡市役所前																		下八田																	
緑橋																		八田																	
亀岡駅前																		西本梅小学校前																	
																		西植生																	
																		植生																	
																		農芸高校前																	
																		西大谷																	
																		大谷																	
																		赤熊																	
																		中野																	
																		宮川																	
																		宮前																	
																		JA西部支店前																	
																		猪倉																	
																		高芝																	
																		湯の花温泉																	
																		第二亀岡園前																	
																		奥条																	
																		柿花																	
																		国道佐伯																	
																		国道下佐伯																	
																		国道太田道																	
																		運動公園ターミナル																	
																		運動公園前																	
																		国道穴川																	
																		JA京都本店前																	
																		ガレリアかめおか																	
																		亀岡市役所前																	
																		緑橋																	
亀岡駅前																		園部駅西口																	

園篠線

44 園部駅西口 - 福住

810	750	740	670	640	600	580	520	400	210	福住					
790	730	710	650	620	580	560	510	370	180	福住上					
760	690	680	620	590	550	530	470	430	330	280	160	川原			
710	650	630	570	540	510	480	410	370	270	220	川原東				
620	550	540	460	420	380	350	280	240	160	安口西					
580	510	490	410	380	330	310	240	200	安口						
480	410	390	310	270	230	200	160	西野々							
440	360	350	270	230	190	160	原山口								
370	300	280	200	160	るり溪口										
350	270	250	天引												
300	210	210	今井												
260	160				辻田										
160				摩気神社前											
160				神崎橋											
160				仁江											
160				船阪											
160				黒田											
160				横田上											
160				横田											
160				園部河原町											
160				園部大橋											
160				南丹市役所前											
160				国際交流会館前											
160				園部高校前											
160				小桜											
160				淇陽学校前											
160				栄町											
160				京都建築大学前											
160				園部駅西口											

原・神吉線

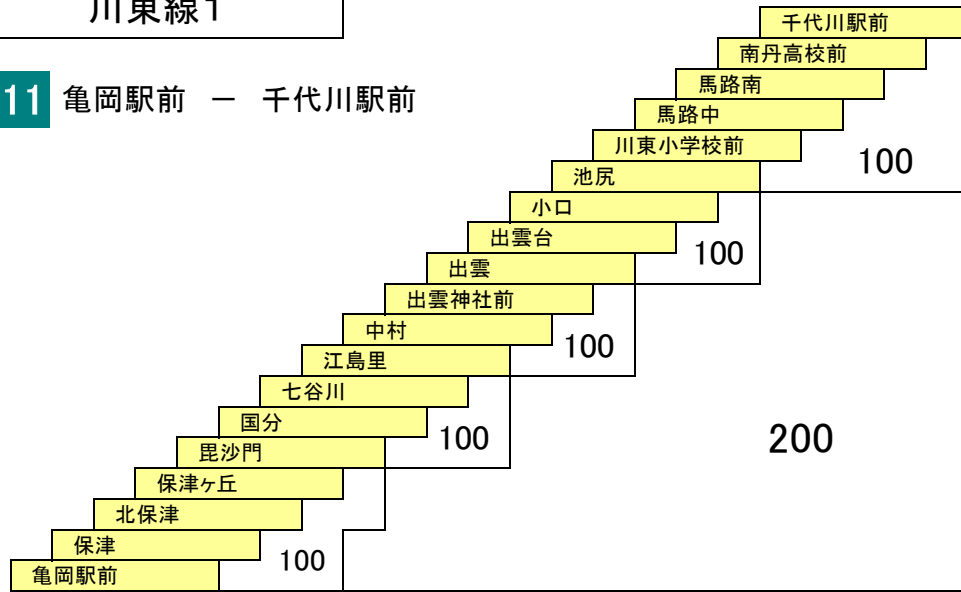
41 八木駅前 - 神吉上

43 八木駅前 - 原

				160				福住			
				160				福住上			
				160				川原			
				160				川原東			
				160				安口西			
				160				安口			
				160				西野々			
				160				原山口			
				160				るり溪口			
				160				天引			
				160				今井			
				160				辻田			
				160				摩気神社前			
				160				神崎橋			
				160				仁江			
				160				船阪			
				160				黒田			
				160				横田上			
				160				横田			
				160				園部河原町			
				160				園部大橋			
				160				南丹市役所前			
				160				国際交流会館前			
				160				園部高校前			
				160				小桜			
				160				淇陽学校前			
				160				栄町			
				160				京都建築大学前			
				160				園部駅西口			
				160				西所			
				160				東所			
				160				山階公民館前			
				160				郷の口			
				160				旭			
				160				杉			
				160				青戸			
				160				西田			
				160				JA八木支店前			
				160				八木大堰橋			
				160				八木駅前			

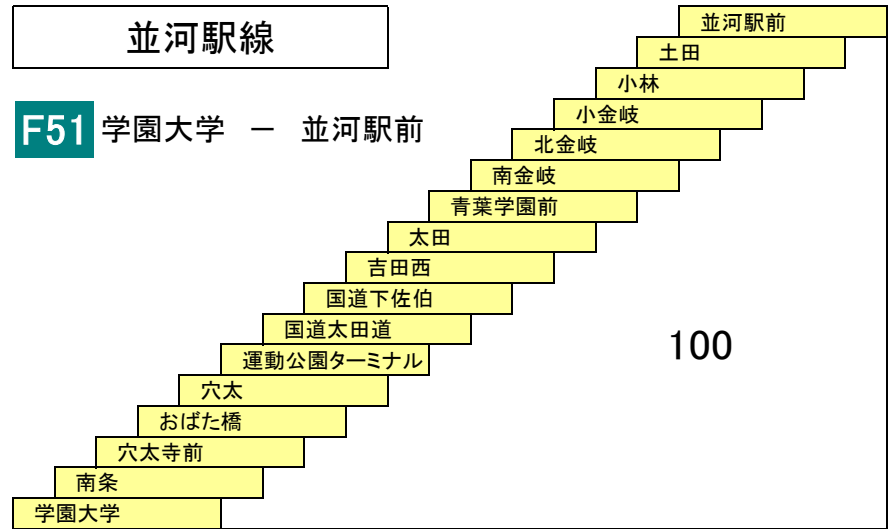
川東線1

F11 亀岡駅前 - 千代川駅前



並河駅線

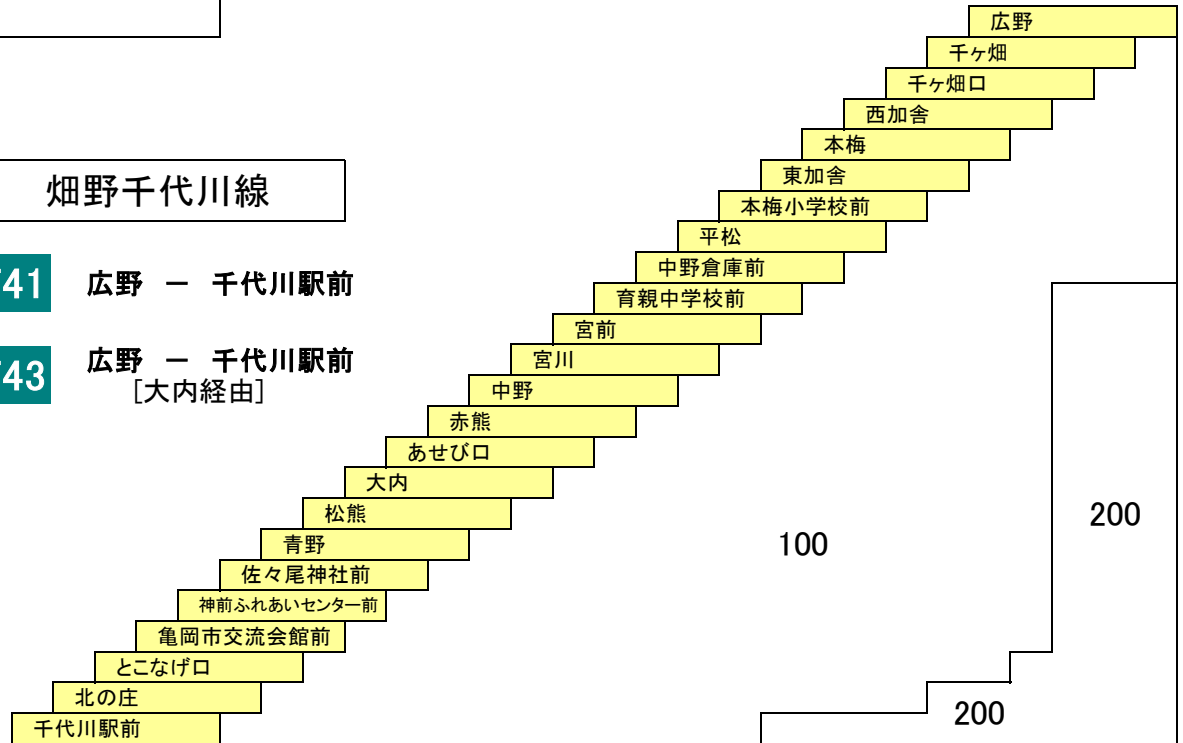
F51 学園大学 - 並河駅前



畑野千代川線

F41 広野 - 千代川駅前

F43 広野 - 千代川駅前
[大内経由]



川東線2

川東スクール線2

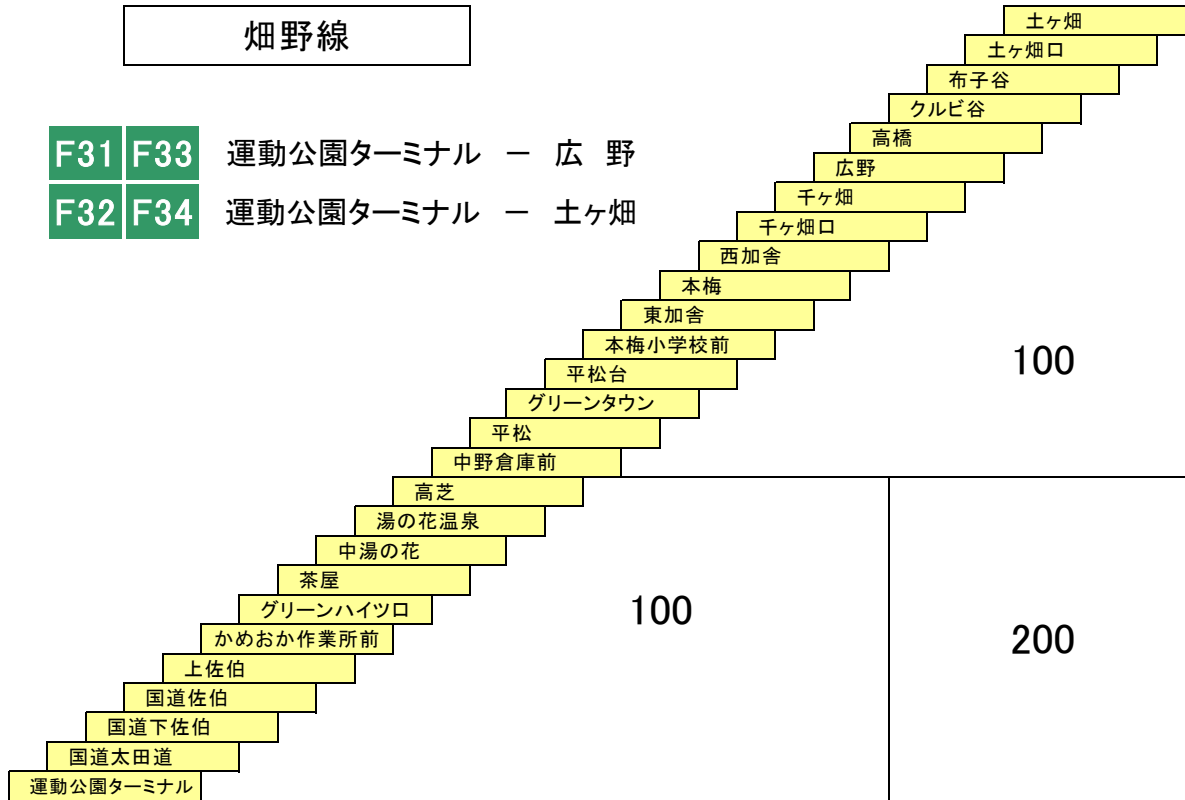
F12

亀岡駅前 - 郷の口

																				亀岡駅前																							
															緑橋					100																							
										河原町					100	100																											
										宇津根					100	100	100																										
										保津川団地前					100	100	100	100																									
										新緑苑					100	100	100	100	100																								
										宇津根大橋					100	100	100	100	100	100																							
										勝林島					100	200	200	200	200	200	200																						
										河原林口					100	100	200	200	200	200	200	200																					
										河原林					100	200	200	200	200	200	200	200	200																				
										馬路南					100	100	200	200	200	200	200	200	200																				
										馬路中					100	200	200	200	200	200	200	200	200																				
										川東小学校前					100	100	200	200	200	200	200	200	200	200																			
										池尻					100	100	100	200	200	200	200	200	200	200	200																		
										広保					100	100	100	100	200	200	200	200	200	200	200																		
										旭					100	100	100	100	100	200	200	200	200	200	200	200																	
										杉					100	100	100	100	100	100	200	200	200	200	200	200	200																
										印地					100	100	100	100	100	100	100	200	200	200	200	200	200	200															
										山階					100	100	100	100	100	100	100	100	200	200	200	200	200	200	200														
										郷の口					100	100	100	100	100	100	100	100	100	200	200	200	200	200	200	200													
										美濃田					100	100	100	100	100	100	100	100	100	100	200	200	200	200	200	200	200												
										水鳥のみち					100	100	100	100	100	100	100	100	100	100	100	200	200	200	200	200	200	200											
										池尻					100	100	100	100	100	100	100	100	100	100	100	100	200	200	200	200	200	200	200										
										川東小学校前					100	100	100	100	100	100	100	100	100	100	100	100	100	200	200	200	200	200	200	200									
										馬路中					100	100	100	100	100	100	100	100	100	100	100	100	100	100	100	200	200	200	200	200									
										馬路南					100	100	100	100	100	100	100	100	100	100	100	100	100	100	100	100	100	100	100	100	100								
										河原林					100	200	200	200	200	200	200	200	200	200	200	200	200	200	200	200	200	200	200	200									
										河原林口					100	100	200	200	200	200	200	200	200	200	200	200	200	200	200	100	100	100	100	100	100	100							
										勝林島					100	200	200	200	200	200	200	200	200	200	200	200	200	200	200	200	100	100	100	100	100	100	100						
										宇津根大橋					100	100	200	200	200	200	200	200	200	200	200	200	200	200	200	200	100	100	100	100	100	100	100						
										新緑苑					100	200	200	200	200	200	200	200	200	200	200	200	200	200	200	200	200	200	100	100	100	100	100	100	100				
										保津川団地前					100	100	200	200	200	200	200	200	200	200	200	200	200	200	200	200	200	200	100	100	100	100	100	100	100				
										宇津根					100	100	100	200	200	200	200	200	200	200	200	200	200	200	200	200	200	200	100	100	100	100	100	100	100				
										河原町					100	100	100	100	200	200	200	200	200	200	200	200	200	200	200	200	200	200	200	200	100	100	100	100	100	100	100		
										緑橋					100	100	100	100	100	200	200	200	200	200	200	200	200	200	200	200	200	200	200	200	200	100	100	100	100	100	100	100	
										亀岡駅前					100	100	100	100	100	100	200	200	200	200	200	200	200	200	200	200	200	200	200	200	200	200	100	100	100	100	100	100	100

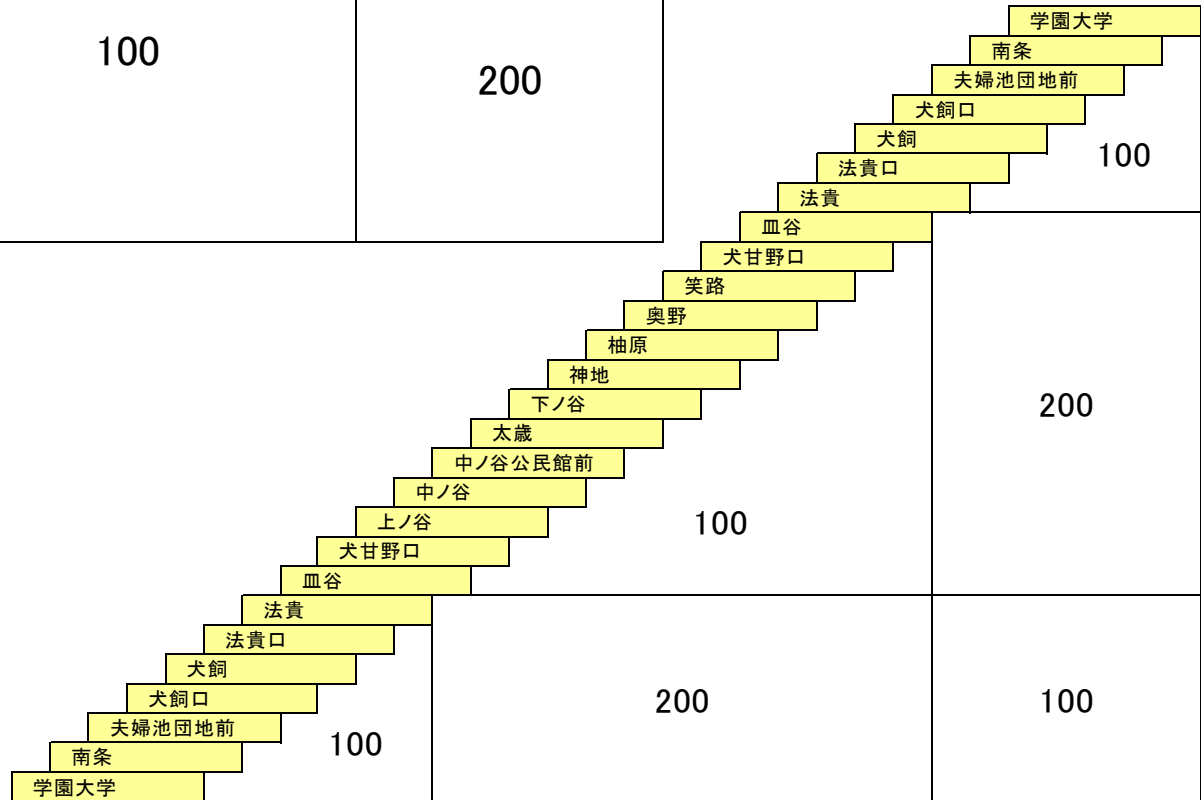
畑野線

F31 F33 運動公園ターミナル - 広野
 F32 F34 運動公園ターミナル - 土ヶ畑



西別院線

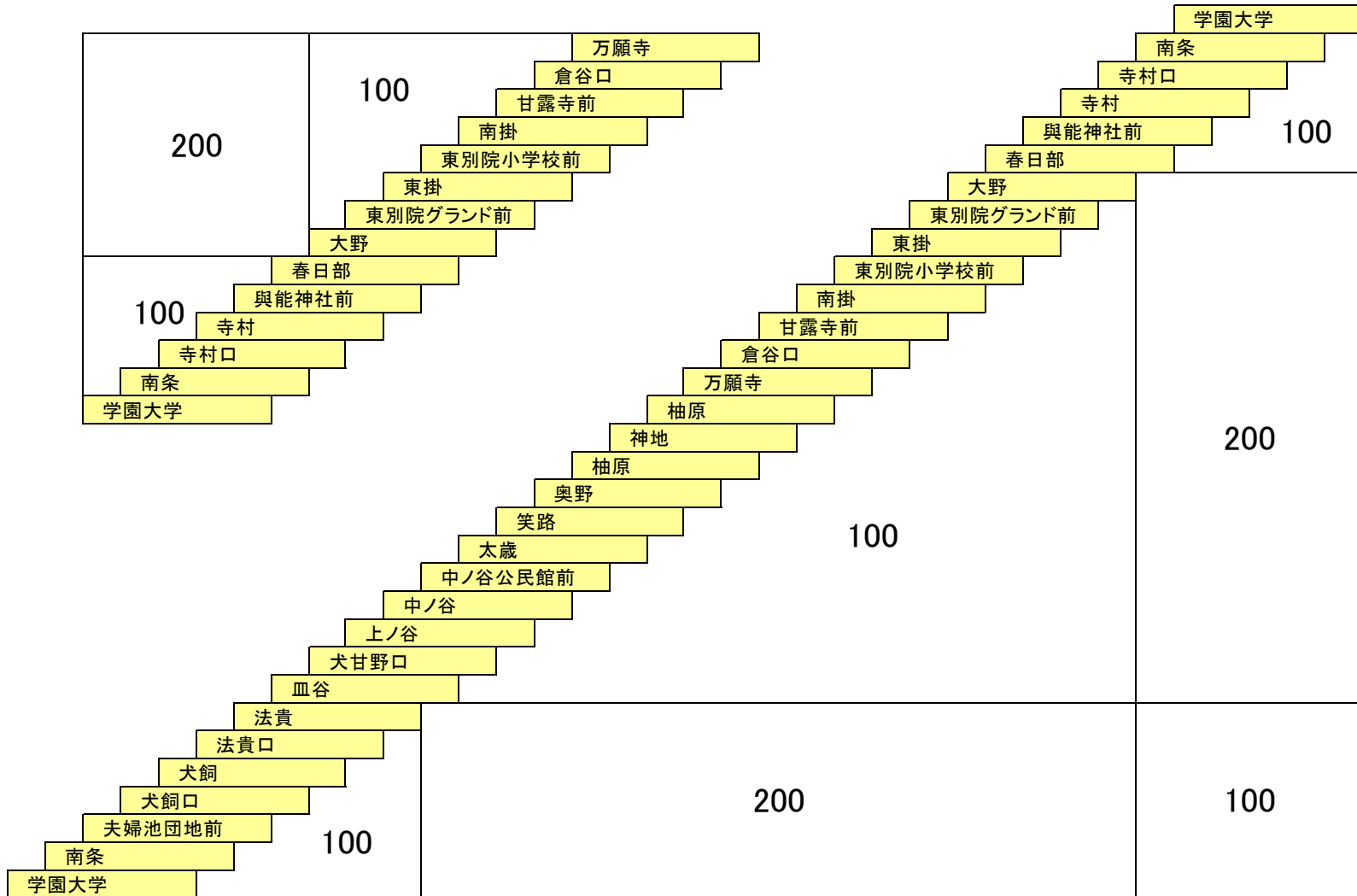
F24 学園大学 - 神地
 [太歳経由]



東別院線1

F23 学園大学 - 万願寺

[甘露寺前経由]



別院循環線

F21 **F22** 学園大学 - 神地 - 学園大学

[西別院・東別院経由]

